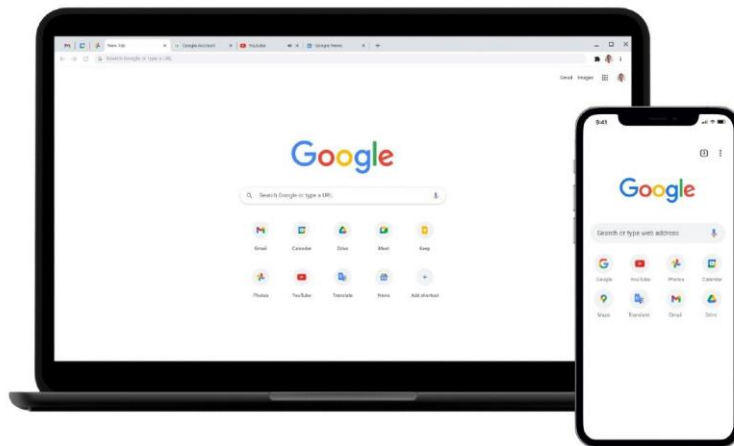
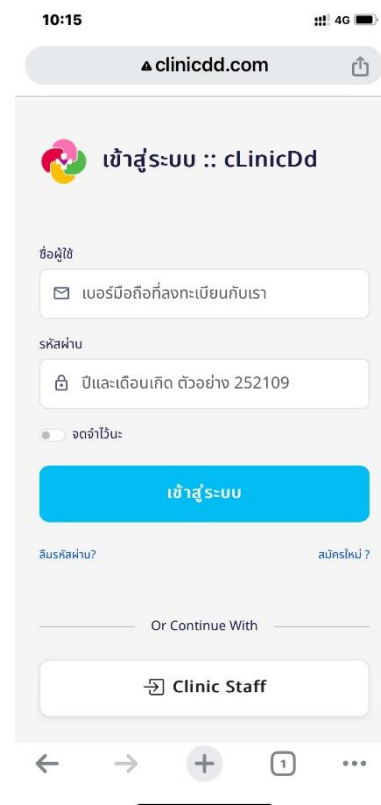


ขั้นตอนการใช้งานระบบนัดหมายรับบริการสุขภาพ กองการแพทย์ เทศบาลเมืองหัวหิน

1. เข้าโปรแกรมเว็บ เบรราวเซอร์ จากมือถือ แท็บเล็ต หรือคอมพิวเตอร์ ของท่าน



2. กรอกที่อยู่เว็บ www.clinicdd.com

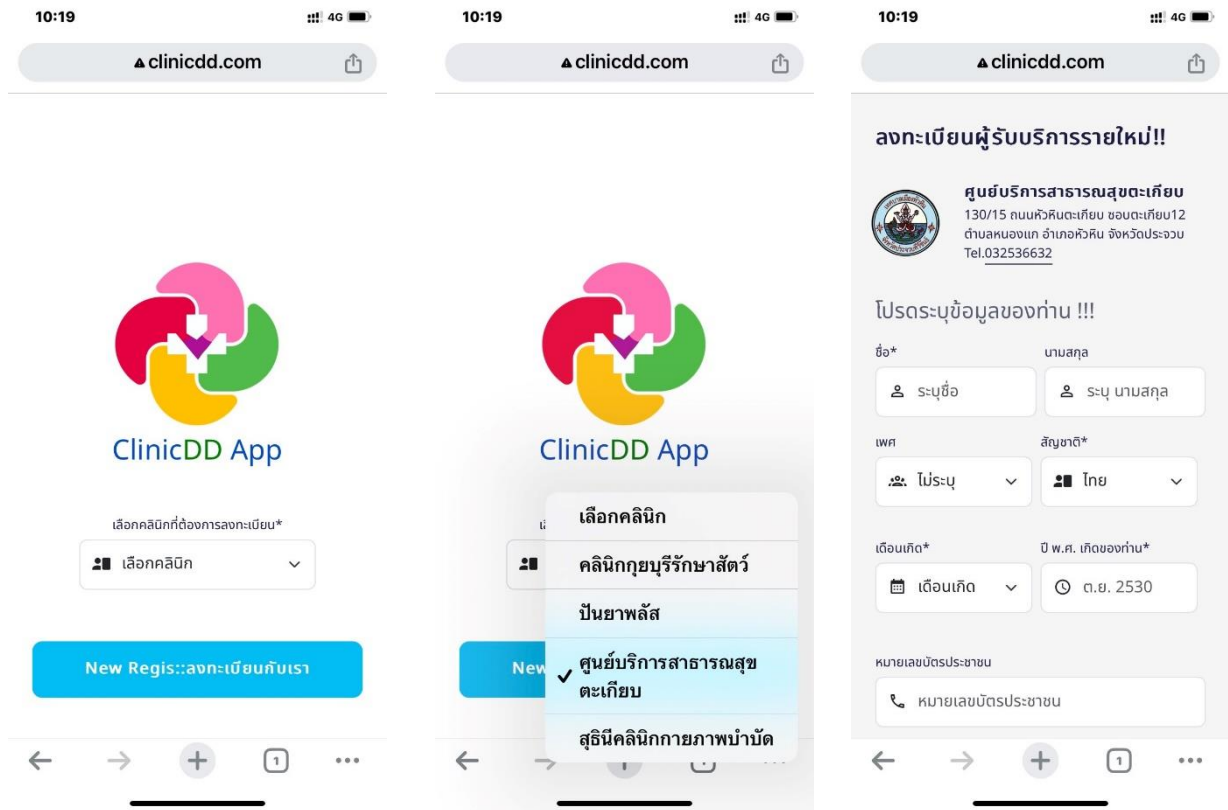


กรณี เคยเป็นสมาชิก/หรือลงทะเบียนไว้แล้วให้เลือก **เข้าสู่ระบบ**

ชื่อผู้ใช้ กรอก เบอร์มือถือที่ลงทะเบียนไว้

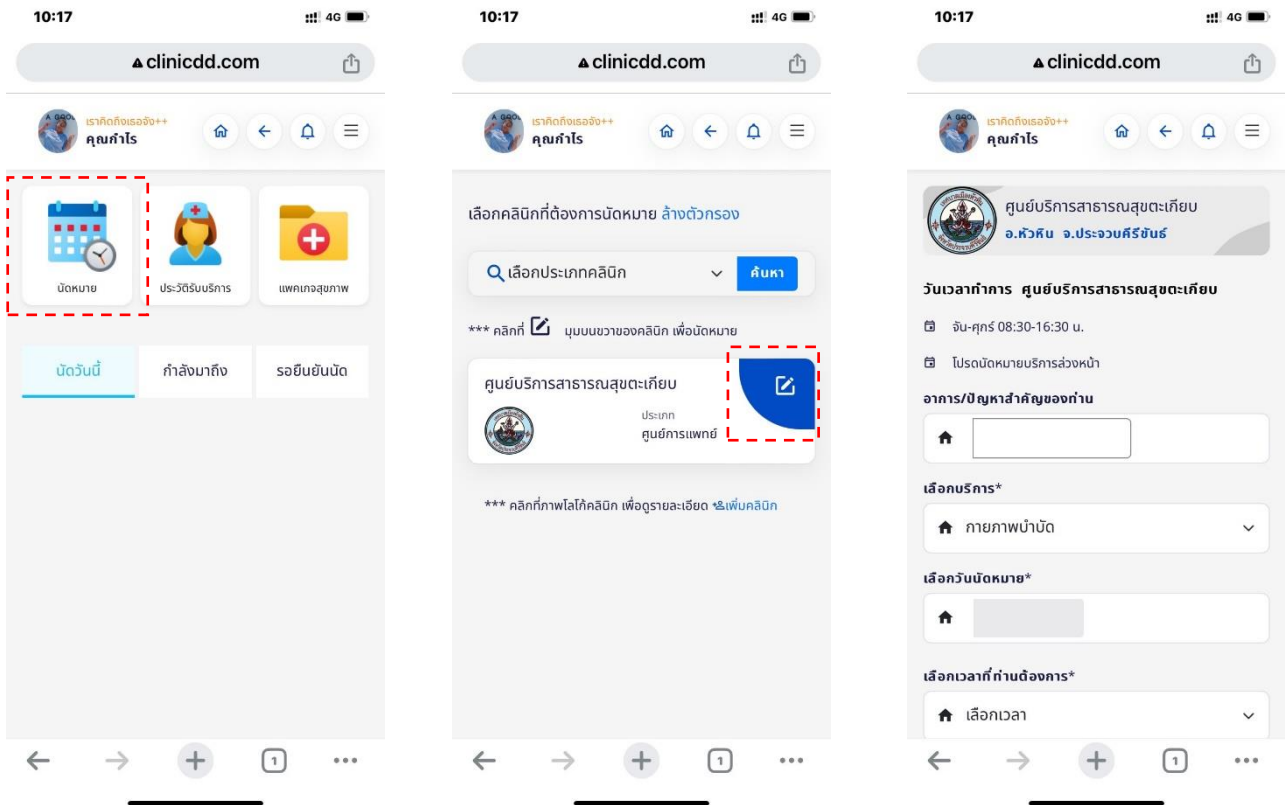
รหัสผ่าน กรอก ปีและเดือนเกิด (เป็นตัวเลข เช่น 252109 กรณี เกิดเดือนกันยายน พ.ศ. 2521)

3. กรณีผู้ใช้งานรายใหม่ หรือไม่เคยลงทะเบียนเป็นสมาชิกมาก่อน



- เลือก ลงทะเบียนรายใหม่
- เลือกคลินิก ศูนย์บริการสาธารณสุข ตะเข็บ
- กรอกข้อมูลที่จำเป็น/สำคัญ แล้วกดสมัครสมาชิก ทำตามขั้นตอนในระบบ แล้วเข้าสู่ระบบ

4. การทำนัดหมายรับบริการสุขภาพ กับทางกองการแพทย์ เทศบาลเมืองหัวหิน



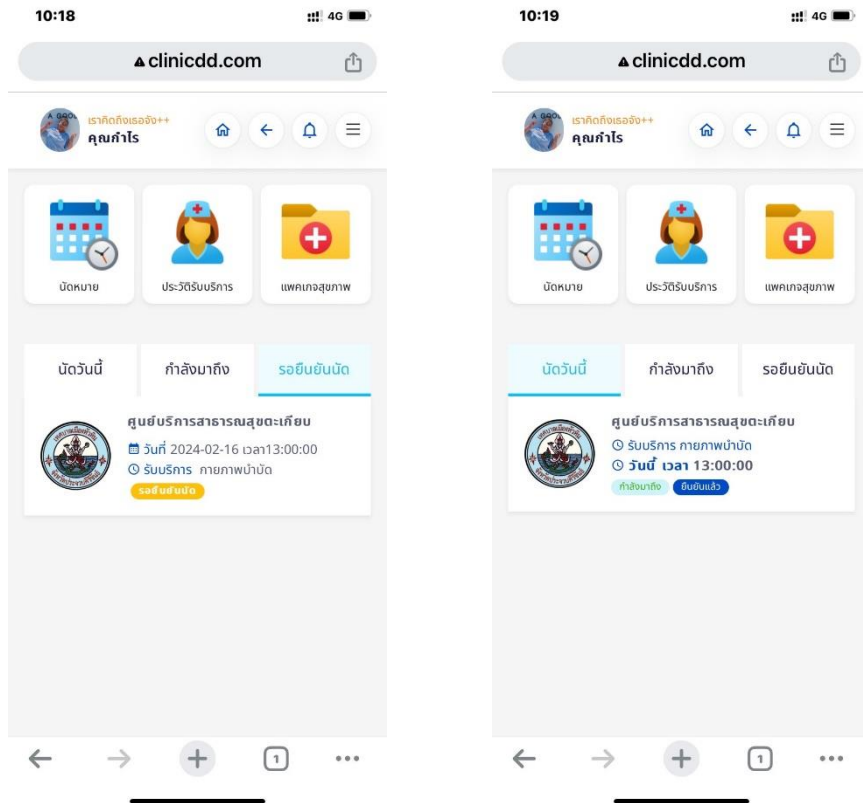
>> กดที่ เมนู นัดหมาย

>> กดไอคอน ดินสอ ที่มุมด้านบนขวา ของ ศูนย์บริการสาธารณสุขตะเกียบ

>> กรอกข้อมูล อาการสำคัญ / วันเวลาที่ต้องการนัดหมาย (วันและเวลาราชการ)

>> กดเมนู ส่งคำร้อง ขอนัดหมาย

5. ตรวจสอบสถานะ คำร้องขอนัดหมายรับบริการสุขภาพ

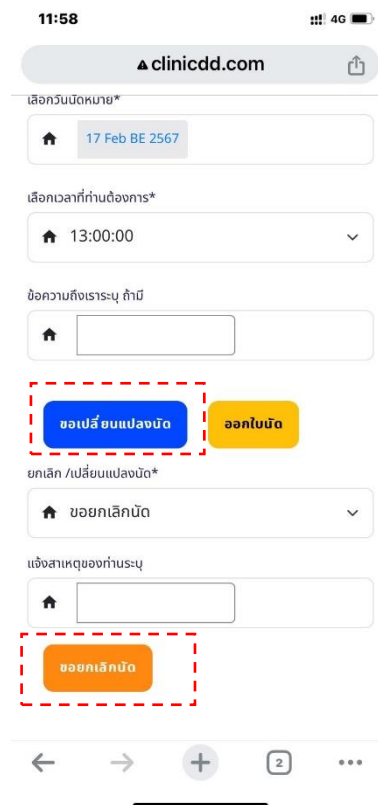
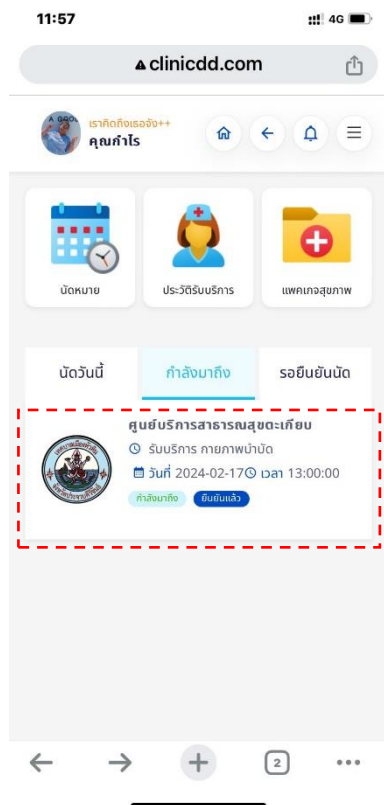


หากส่งคำร้องนัดหมาย มาแล้ว หน้าแรกของระบบ จะขึ้นสถานะ รอยืนยัน

หากเจ้าหน้าที่ตอบรับนัดหมาย จะขึ้นสถานะ ยืนยันแล้ว

ให้ผู้รับบริการ มาในวันและเวลาที่ระบุในระบบ (ควรมาก่อนล่วงหน้า 15 นาที)

6.กรณีต้องการเปลี่ยนแปลงวันและเวลานัดหมาย หรือยกเลิกนัดหมาย



>> กดที่แถบข้อมูลการนัดหมาย ที่ต้องการเปลี่ยนแปลงหรือยกเลิก

- หากต้องการเปลี่ยนแปลง ให้ทำการระบุ วันและเวลา นัดหมายใหม่ที่ต้องการ >>> กดเมนู ขอเปลี่ยนแปลงนัด

- หากต้องยกเลิกนัด ให้ทำการระบุสาเหตุ >>> กดเมนู ขอยกเลิกนัด